

**Colfondos S.A. Pensiones y  
Cesantías**

**Patrimonio Autónomo de la  
Dirección Territorial de Salud de  
Caldas**

*Estados Financieros al 31 de diciembre de 2022 y  
2021 e informe del Revisor Fiscal*

## INFORME DEL REVISOR FISCAL

A los accionistas de  
COLFONDOS S.A. PENSIONES Y CESANTÍAS:

### INFORME SOBRE LA AUDITORÍA DE LOS ESTADOS FINANCIEROS

#### Opinión

He auditado los estados financieros adjuntos del Patrimonio Autónomo de la Dirección Territorial de Salud de Caldas (en adelante "El Patrimonio"), administrado por Colfondos S.A. Pensiones y Cesantías (en adelante "la Entidad"), los cuales comprenden el estado de situación financiera al 31 de diciembre de 2022, los estados de resultados integrales, de cambios en los activos netos de los afiliados y de flujos de efectivo por el año terminado en esa fecha, y las notas a los estados financieros, incluyendo un resumen de las políticas contables significativas.

En mi opinión, los estados financieros adjuntos, tomados de los libros de contabilidad, presentan razonablemente en todos los aspectos significativos, la situación financiera del Patrimonio al 31 de diciembre de 2022, el resultado de sus operaciones y sus flujos de efectivo por el año terminado en esa fecha, de conformidad con las Normas de Contabilidad y de Información Financiera aceptadas en Colombia.

#### Fundamento de la Opinión

He llevado a cabo mi auditoría de conformidad con las Normas Internacionales de Auditoría aceptadas en Colombia. Mis responsabilidades de acuerdo con dichas normas se describen más adelante en la sección Responsabilidades del auditor. Soy independiente del Patrimonio de acuerdo con los requerimientos éticos que son relevantes para mi auditoría de los estados financieros en Colombia y he cumplido las demás responsabilidades de ética de conformidad con esos requerimientos. Considero que la evidencia de auditoría obtenida es suficiente y apropiada para proporcionar una base razonable para expresar mi opinión.

#### Asuntos claves de la auditoría

Los asuntos claves de la auditoría son esos asuntos que, según mi juicio profesional, fueron de la mayor importancia en la auditoría de los estados financieros del período actual. Estos asuntos fueron cubiertos en el contexto de mi auditoría de los estados financieros en su conjunto, y en la formación de mi opinión sobre los mismos, por lo que no expreso una opinión por separado sobre estos asuntos.

*Determinación del valor razonable de las inversiones – Ver Nota 3 Políticas contables significativas (literal b inversiones), Nota 6 Determinación del valor razonable y Nota 8 Inversiones a valor razonable con cambios en resultados de los estados financieros*



Al 31 de diciembre de 2022, el Patrimonio tiene un portafolio de inversiones por \$197.400 millones, el cual es medido al valor razonable considerando las instrucciones establecidas por la Superintendencia Financiera de Colombia. Para la medición del valor razonable la Administración utiliza los precios suministrados por un proveedor de precios y otra información suministrada por terceros. Determiné como un asunto clave de auditoría la valoración de las inversiones en cumplimiento de las referidas instrucciones, considerando que es de interés de los usuarios de la información financiera, su significancia en los activos y los resultados del Patrimonio, así como la naturaleza, alcance y extensión de los procedimientos de auditoría que consideré necesarios.

Mis procedimientos de auditoría para abordar el asunto clave de auditoría incluyeron, entre otros, los siguientes:

- Probé el diseño, implementación y la efectividad operativa de los controles relevantes sobre el proceso establecido por la administración de la Entidad para la medición del valor razonable de las inversiones.
- Efectué procedimientos de auditoría para corroborar la existencia de las inversiones y sus datos clave correspondientes, a partir de información externa e independiente.
- Obtuve de manera independiente información de los precios utilizados para la determinación del valor razonable de las inversiones y evalué la confiabilidad de los datos relevantes usados en la valoración.
- Desarrollé procedimientos de auditoría sobre la medición del valor razonable de las inversiones al cierre del período.

## **Responsabilidad de la Administración y de los Responsables del Gobierno en relación con los estados financieros**

La Administración de la Entidad es responsable por la preparación y correcta presentación de estos estados financieros de conformidad con las Normas de Contabilidad y de Información Financiera aceptadas en Colombia, y por el control interno que la gerencia considere relevante para la administración de riesgos, la preparación y correcta presentación de los estados financieros libres de errores significativos, bien sea por fraude o error.

Al preparar los estados financieros la Administración de la Entidad es responsable de evaluar la capacidad del Patrimonio para continuar como empresa en funcionamiento, revelando, según corresponda, los asuntos relacionados con la empresa en funcionamiento y utilizando el principio contable de empresa en funcionamiento, salvo que la Administración de la Entidad tenga la intención de liquidar el Patrimonio o de cesar sus operaciones, o bien no exista otra alternativa realista.

Los responsables del gobierno de la Entidad son responsables de supervisar el proceso para reportar la información financiera del Patrimonio.

## **Responsabilidades del auditor en relación con la auditoría de los estados financieros**

Mi objetivo es obtener una seguridad razonable de que los estados financieros en su conjunto están libres de error material, debido a fraude o error, y emitir un informe de auditoría que contiene mi opinión. Seguridad razonable es un alto grado de seguridad, pero no garantiza que una auditoría realizada de conformidad con las Normas Internacionales de Auditoría aceptadas en Colombia siempre detecte un error material cuando exista. Los errores pueden deberse a fraude o error y se consideran materiales si, individualmente o en su conjunto, se puede esperar razonablemente que influyan en las decisiones económicas que los usuarios toman basándose en los estados financieros.

Como parte de una auditoría de conformidad con las Normas Internacionales de Auditoría aceptadas en Colombia, aplico mi juicio profesional y mantengo una actitud de escepticismo profesional durante toda la auditoría. Asimismo:

- Identifico y evalúo los riesgos de error material en los estados financieros, debido a fraude o error, diseño y aplico procedimientos de auditoría para responder a dichos riesgos y obtengo evidencia de auditoría suficiente



y adecuada para proporcionar una base para mi opinión. El riesgo de no detectar un error material debido a fraude es más elevado que en el caso de un error material debido a error, ya que el fraude puede implicar colusión, falsificación, omisiones deliberadas, manifestaciones intencionadamente erróneas, o la elusión del control interno.

- Obtengo un conocimiento del control interno relevante para la auditoría con el fin de diseñar procedimientos de auditoría que sean adecuados en función de las circunstancias y no con la finalidad de expresar una opinión sobre la eficacia del control interno de la Entidad.
- Evalué lo apropiado de las políticas contables aplicadas y la razonabilidad de las estimaciones contables y las revelaciones relacionadas hechas por la Administración.
- Concluyo sobre lo adecuado de la utilización, por la Administración, del principio contable de empresa en funcionamiento y, basado en la evidencia de auditoría obtenida, concluyo sobre si existe o no una incertidumbre material relacionada con hechos o condiciones que pueden generar dudas significativas sobre la capacidad de la Entidad para continuar como empresa en funcionamiento. Si concluyo que existe una incertidumbre material, se requiere que llame la atención en mi informe de auditoría sobre la correspondiente información revelada en los estados financieros o, si dichas revelaciones no son adecuadas, que exprese una opinión modificada. Mis conclusiones se basan en la evidencia de auditoría obtenida hasta la fecha de mi informe de auditoría. Sin embargo, hechos o condiciones futuras pueden causar que la Entidad deje de ser una empresa en funcionamiento.
- Evalué la presentación, estructura y contenido de los estados financieros, incluyendo la información revelada, y si los estados financieros representan las transacciones y eventos relevantes de un modo que logran la presentación razonable.

Comunico a los encargados de gobierno de la Entidad, entre otros asuntos, el alcance y oportunidad planeados de la auditoría y sus resultados significativos, así como cualquier deficiencia significativa en el control interno, si la hubiere, identificada durante la auditoría.

A partir de los asuntos comunicados a los encargados del gobierno de la Entidad, determino cuales de esos asuntos fueron de la mayor importancia en la auditoría de los estados financieros del período actual y, por lo tanto, son los asuntos clave de la auditoría. Describo estos asuntos en mi informe de auditoría a menos que las leyes o regulaciones impidan la revelación pública del asunto o cuando, en circunstancias extremadamente raras, determino que un asunto no debe comunicarse en mi informe de auditoría porque de manera razonable se pudiera esperar que las consecuencias adversas por hacerlo serían más que los beneficios de interés público de dicha comunicación.

## Otros Asuntos

Los estados financieros por el año terminado el 31 de diciembre de 2021, que se incluyen para propósitos comparativos únicamente, fueron auditados por otro revisor fiscal quien expresó una opinión sin salvedades el 3 de marzo de 2022.

## INFORME SOBRE OTROS REQUERIMIENTOS LEGALES Y REGLAMENTARIOS

De acuerdo con el alcance de mi auditoría, informo que la Entidad ha llevado la contabilidad del Patrimonio conforme a las normas legales y a la técnica contable; las operaciones registradas en los libros de contabilidad del Patrimonio y los actos de los administradores de la Entidad se ajustan al reglamento del Patrimonio, la correspondencia y los comprobantes de las cuentas del Patrimonio se llevan y se conservan debidamente.



Con base en la evidencia obtenida en desarrollo de mi revisoría fiscal, durante el año 2022, en mi concepto, nada ha llamado mi atención que me haga pensar que no existen o no son adecuadas las medidas de control interno contable, de conservación y custodia de los bienes del Patrimonio o de terceros que estén en su poder.



**ALEJANDRO PERDOMO CÓRDOBA**

Revisor Fiscal

T.P. 124911-T

Designado por Deloitte & Touche S.A.S.

2 de marzo de 2023.





**PATRIMONIO AUTÓNOMO DE LA DIRECCIÓN TERRITORIAL DE SALUD DE CALDAS**  
**ADMINISTRADO POR COLFONDOS S.A. PENSIONES Y CESANTÍAS**  
 Estados de situación financiera  
 Al 31 de diciembre de 2022 y 2021  
 (Expresados en miles de pesos colombianos)

<u>Activo</u>	<u>Nota</u>	<u>31 de diciembre de 2022</u>	<u>31 de diciembre de 2021</u>
Efectivo y equivalente de efectivo	7	\$ 30.388.824	54.131.543
Inversiones a valor razonable con cambios en resultados	8		
Instrumentos representativos de deuda		197.399.736	164.483.886
Total activo		<u>\$ 227.788.560</u>	<u>218.615.429</u>
 <u>Pasivo</u> 			
Instrumentos financieros a Valor razonable			
Cuentas por pagar	9	238.799	153.818
Total pasivo		<u>\$ 238.799</u>	<u>153.818</u>
 <u>Activos netos de los Fideicomitentes</u>			
	10		
Cuentas individuales de ahorro pensional		227.549.761	115.887.650
Recaudos en proceso		-	102.573.961
Total activos netos de los fideicomitentes		<u>\$ 227.549.761</u>	<u>218.461.611</u>
Total pasivo y activos netos de los fideicomitentes		<u>\$ 227.788.560</u>	<u>218.615.429</u>

Las notas adjuntas son parte integral de los estados financieros.

  
 MARCELA GIRALDO GARCIA  
 Representante Legal

  
 ORFI YANED PINILLA HOYOS  
 Contador Público  
 T.P. No. 65299 - T

  
 ALEJANDRO PERDOMO CORDOBA  
 Revisor Fiscal  
 T.P. No. 124911 -T  
 Designado por Deloitte & Touche S.A.S.  
 (Ver mi informe adjunto)


**PATRIMONIO AUTÓNOMO DE LA DIRECCIÓN TERRITORIAL DE SALUD DE CALDAS  
ADMINISTRADO POR COLFONDOS S.A. PENSIONES Y CESANTÍAS**


Estados de resultados integrales  
Por los años terminados el 31 de diciembre de 2022 y 2021  
(Expresados en miles de pesos colombianos)

		Por los años terminados el:	
	<u>Nota</u>	<u>31 de diciembre de 2022</u>	<u>31 de diciembre de 2021</u>
Resultado neto de actividades ordinarias	11		
Resultado neto por valoración de Inversiones a valor razonable	\$	19.299.106	2.609.017
Resultado neto en venta de inversiones		23.758	13.101
		<u>19.322.864</u>	<u>2.622.118</u>
Otros ingresos	11		
Intereses		1.942.101	254.008
		<u>1.942.101</u>	<u>254.008</u>
Otros gastos		2.753.810	1.519.287
Total rendimientos abonados	11 \$	<u>18.511.155</u>	<u>1.356.839</u>
Otro Resultado Integral		-	-
Total resultado integral	\$	<u>18.511.155</u>	<u>1.356.839</u>

Las notas adjuntas son parte integral de los estados financieros.

  
MARCELA GIRALDO GARCIA  
Representante Legal

  
ORFI YANED PINILLA HOYOS  
Contador Público  
T.P. No. 65299 -T

  
ALEJANDRO PERDOMO CÓRDOBA  
Revisor Fiscal  
T.P. No. 124911 -T  
Designado por Deloitte & Touche S.A.S.  
(Ver mi informe adjunto)

**PATRIMONIO AUTÓNOMO DE LA DIRECCIÓN TERRITORIAL DE SALUD DE CALDAS  
ADMINISTRADO POR COLFONDOS S.A. PENSIONES Y CESANTÍAS**

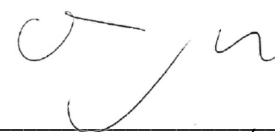
Estados de cambios en los activos netos de los afiliados  
Por los años terminados el 31 de diciembre de 2022 y 2021  
(Expresados en miles de pesos colombianos)

	<u>Nota</u>	<u>Cuentas individuales de ahorro pensional</u>	<u>Recaudos en proceso</u>	<u>Total de activos netos de los fideicomitentes</u>
<b>Saldo al 1° de enero de 2021</b>	\$	122.404.123	127.128	122.531.251
Acreditación neta		(7.754.445)	102.327.966	94.573.521
Rendimientos abonados del período		1.237.972	118.867	1.356.839
<b>Saldo al 31 de diciembre de 2021</b>	10 \$	<b>115.887.650</b>	<b>102.573.961</b>	<b>218.461.611</b>
<b>Saldo al 1° de enero de 2022</b>		115.887.650	102.573.961	218.461.611
Acreditación neta		93.702.808	(103.125.813)	(9.423.005)
Rendimientos abonados del período		17.959.303	551.852	18.511.155
<b>Saldo al 31 de diciembre de 2022</b>	10 \$	<b>227.549.761</b>	-	<b>227.549.761</b>

Las notas adjuntas son parte integral de los estados financieros.

  
MARCELA GIRALDO GARCIA  
Representante Legal

  
ORFI YANED PINILLA HOYOS  
Contador Público  
T.P. No. 65299 -T

  
ALEJANDRO PERDOMO CORDOBA  
Revisor Fiscal  
T.P. No. 124911 -T  
Designado por Deloitte & Touche S.A.S.  
(Ver mi informe adjunto)



**PATRIMONIO AUTÓNOMO DE LA DIRECCIÓN TERRITORIAL DE SALUD DE CALDAS  
ADMINISTRADO POR COLFONDOS S.A. PENSIONES Y CESANTÍAS**

Estados de flujos de efectivo

Por los años terminados el 31 de diciembre de 2022 y 2021  
(Expresados en miles de pesos colombianos)

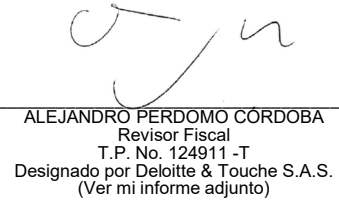
Por los años terminados el:

	<u>Nota</u>	<u>31 de diciembre de 2022</u>	<u>31 de diciembre de 2021</u>
<b>Flujos de efectivo por las actividades de operación</b>			
Rendimientos Abonados	11	\$ 18.511.155	1.356.839
Conciliación entre los rendimientos abonados del período y el efectivo neto (usado en) provisto por las actividades de operación:			
Utilidad neta en valoración de inversiones		(19.299.106)	(2.609.017)
Utilidad neta por venta de inversiones		(23.758)	(13.101)
Cambio en activos y pasivos operativos:			
Aumento inversiones a valor razonable con cambios en resultados		(13.592.986)	(44.289.538)
Aumento cuentas por pagar		84.981	24.481
(Disminución) aumento de la acreditación neta		(9.423.005)	94.573.521
<b>Flujos de efectivo neto (usado en) provisto por las actividades de operación</b>		<u>(23.742.719)</u>	<u>49.043.185</u>
 <b>(Disminución) aumento neto en el efectivo y equivalentes de efectivo</b>		 <u>(23.742.719)</u>	 <u>49.043.185</u>
 <b>Efectivo y equivalentes de efectivo al inicio del periodo</b>	7	 <u>54.131.543</u>	 <u>5.088.358</u>
<b>Efectivo y equivalentes de efectivo al final del periodo</b>	7	<b>\$ <u>30.388.824</u></b>	<b><u>54.131.543</u></b>

Las notas adjuntas son parte integral de los estados financieros.

  
MARCELA GIRALDO GARCIA  
Representante Legal

  
CRFI YANED PINILLA HOYOS  
Contador Público  
T.P. No. 65299 - T

  
ALEJANDRO PERDOMO CÓRDOBA  
Revisor Fiscal  
T.P. No. 124911 -T  
Designado por Deloitte & Touche S.A.S.  
(Ver mi informe adjunto)

# **PATRIMONIO AUTÓNOMO DE LA DIRECCIÓN TERRITORIAL DE SALUD DE CALDAS ADMINISTRADO POR COLFONDOS S.A. PENSIONES Y CESANTÍAS**

## **NOTAS A LOS ESTADOS FINANCIEROS AL 31 DE DICIEMBRE DE 2022 Y 2021 (Expresadas en miles de pesos)**

---

### **1. ENTIDAD REPORTANTE**

El Patrimonio Autónomo de la Dirección Territorial de Salud de Caldas, está constituido por el contrato número CE 198 del 9 de septiembre de 2002. La Dirección Territorial de Salud de Caldas realizó consignación el 24 de julio de 2002, por \$10.783, fecha en la cual iniciaron las operaciones del Patrimonio. La vigencia de este contrato está definida hasta que se agoten los recursos del patrimonio autónomo.

El Patrimonio Autónomo de la Dirección Territorial de Salud de Caldas, es independiente de la Sociedad Administradora de Fondos de Pensiones y Cesantías Colfondos S.A. (en adelante “Colfondos” o la “Sociedad Administradora”), con domicilio legal en la ciudad de Bogotá Colombia, ubicado en la calle 67 No. 7-94, y fue constituido de conformidad con lo establecido en el Decreto 810 de 1998, conformado con los recursos de la Dirección Territorial de Salud de Caldas y sus rendimientos, sujetos al cumplimiento de las obligaciones derivadas de los bonos pensionales y cuotas partes, de los funcionarios de la Dirección Territorial de Salud de Caldas.

El Patrimonio Autónomo de la Dirección Territorial de Salud de Caldas corresponde a un contrato para la administración y pago, a través de un patrimonio autónomo, de los recursos que giren por concepto de Reserva Pensional de Activos y Reserva Pensional de Jubilados la Nación y el Departamento de Caldas, al Fondo Territorial de Pensiones del Departamento de Caldas, convenio de concurrencia No 083 de 2001.

El Estatuto Orgánico del Sistema Financiero, el Decreto 810 de 1998 y la Ley 100 de 1993, reglamentan el manejo del Sistema General de Pensiones. Los recursos del Patrimonio Autónomo se destinan única y exclusivamente a inversiones en valores de adecuada rentabilidad, seguridad y liquidez, en las condiciones y con sujeción a las limitaciones establecidas por el Gobierno Nacional. El perfil de riesgo del Patrimonio Autónomo es moderado.

El valor del Patrimonio Autónomo se expresa en unidades de igual monto y características y el valor de este se determina diariamente.

### **2. BASES DE PREPARACION DE LOS ESTADOS FINANCIEROS**

#### **2.1 Marco técnico normativo**

Estos estados financieros han sido preparados de acuerdo con las Normas de Contabilidad y de Información Financiera aceptadas en Colombia (NCIF), establecidas en la Ley 1314 de 2009, reglamentada por el Decreto 2420 de 2015 y demás decretos modificatorios expedidos por el Gobierno Nacional. Las NCIF se basan en las Normas Internacionales de Información Financiera (NIIF), junto con sus interpretaciones, emitidas por el Consejo de Normas Internacionales de Contabilidad (International Accounting Standards Board – IASB, por sus siglas en inglés); las normas de base corresponden a las traducidas oficialmente al español emitidas por el IASB.

El patrimonio autónomo aplica a los presentes estados financieros la siguiente excepción contemplada en Título 4 Regímenes Especiales del Capítulo 1 del Decreto 2420 de 2015:

- La NIIF 9 respecto del tratamiento de la clasificación y la valoración de las inversiones, para estos casos continúan aplicando lo requerido en la Circular Básica Contable y Financiera de la Superintendencia Financiera de Colombia (SFC).

El patrimonio autónomo no presenta estacionalidades o efectos cíclicos en sus operaciones.

## **2.2 Bases de medición**

Los estados financieros han sido preparados sobre la base del costo histórico con excepción de las siguientes partidas que se presentan a valor razonable:

- Inversiones a valor razonable con cambios en resultados.
- Instrumentos financieros derivados con cambios en resultados.
- Cuentas por cobrar por concepto de proveedores inversiones y liquidación de inversiones por colateral.
- Cuentas por pagar por concepto de proveedores inversiones y proveedores de inversiones por colateral.

## **2.3 Moneda funcional y de presentación**

Las partidas incluidas en los estados financieros del patrimonio autónomo se expresan en la moneda del ambiente económico primario donde opera la entidad (pesos colombianos).

La moneda de presentación de los Estados Financieros ha sido definida como el peso colombiano y las cifras que se relacionan en los estados financieros son presentadas en miles de pesos y han sido redondeadas a la unidad más cercana.

## **3. POLITICAS CONTABLES SIGNIFICATIVAS**

Las políticas contables establecidas a continuación han sido aplicadas consistentemente a todos los períodos presentados en estos estados financieros, a menos que se indique lo contrario.

### **(a) Efectivo y equivalentes de efectivo**

El Patrimonio clasifica en el rubro de efectivo y equivalentes de efectivo aquellos activos financieros líquidos, considerando como equivalentes de efectivo todas aquellas inversiones que se efectúan como parte de la administración habitual de los excedentes de caja con vencimiento inferior a 90 días y cuyo riesgo de cambios en su valor es poco significativo. Comprende el efectivo en caja, los saldos de las cuentas bancarias, fondos de inversión colectiva y fondos mutuos de inversión en moneda extranjera. Tanto los fondos de inversión colectiva como los fondos mutuos de inversión en moneda extranjera se registran al valor razonable con efecto en resultados.

Las inversiones en fondos de inversión colectiva, denominado en pesos colombianos, son un vehículo que en su mayoría invierte en valores de renta fija a corto plazo y fluctúa en mayor o menor proporción dependiendo del ciclo natural de inversiones. Estas inversiones se usan para proteger los portafolios en coyunturas de incertidumbre, ya que el valor de este tipo de inversiones aumenta en la medida en que estas inversiones reducen la volatilidad de los portafolios. Las inversiones en fondos de inversión colectiva son valoradas de forma diaria con el valor de la unidad del día inmediatamente anterior reportado por el administrador de cada Fondo.

El Patrimonio, mantiene depósitos a la vista en fondos de inversión y con instituciones financieras calificadas mínimo en AA- en escala local, otorgada por sociedades calificadoras de riesgo.

Las partidas conciliatorias sobre las cuentas bancarias que presente el Patrimonio Autónomo se regularizan a través del proceso de conciliación bancaria que es realizado diariamente.

El deterioro será registrado afectando el estado de resultados de la Sociedad Administradora, en cumplimiento de la Circular Externa 059 del 12 de diciembre de 2001 de la Superintendencia Financiera de Colombia, quien tiene la responsabilidad de respaldar a los Fondos administrados con el fin de no afectar la rentabilidad de los afiliados, motivo por el cual tiene una obligación implícita de asumir el riesgo de las partidas conciliatorias, catalogadas como no recuperables.

### **(b) Inversiones**

La totalidad de las inversiones que se pueden efectuar con los recursos del Patrimonio deben ser clasificadas como inversiones negociables; éstas a su vez se clasifican en valores o títulos de deuda y valores o títulos participativos.

Son inversiones negociables todo valor o títulos y en general, cualquier tipo de inversión que ha sido adquirida con el propósito principal de obtener utilidades por las fluctuaciones del precio a corto plazo.

Las disposiciones normativas en termino de valoración se encuentran en el Capítulo I de la Circular Básica Contable Financiera 100 de 1995 emitida por la Superintendencia Financiera de Colombia y en el título IV, Circular Externa 029 de octubre 29 de 2014 la cual reexpidió, el Título III, Capítulo IV de la Circular Básica Jurídica y el Decreto 2955 de 2010, las cuales establecen el régimen de inversión de los recursos de los Fondos de Pensiones Obligatorias y Cesantías.

Los activos del mercado nacional deben estar inscritos en el Registro Nacional de Valores y Emisores.

*Valoración de inversiones* - El proceso de valoración de los portafolios a mercado, se realiza diariamente bajo la metodología y normatividad determinada por la Superintendencia Financiera de Colombia, la cual estableció un esquema de proveedores de precios mediante la Circular Externa 050 del 2012, que entró en vigencia a partir del 4 de marzo del 2013.

Las inversiones en títulos de deuda deben contar con calificación de una entidad calificadora de riesgo autorizada por la Superintendencia Financiera de Colombia, de al menos “BBB”, tratándose de títulos de largo plazo o “3”, para el caso de títulos de corto plazo (con vencimiento original no superior a un año).

En el caso del Patrimonio al 31 de diciembre de 2022, fue escogido Precia Proveedor de Precios Para Valoración S.A. como empresa proveedora de precios; dichas decisiones fueron acogidas por todo el gremio de las administradoras de fondos de pensiones y cesantías.

Bajo este esquema de proveedores de precios la valoración se realiza según corresponda de dos maneras diferentes:

1) Con los precios publicados por el proveedor de precios para todos los activos de renta variable, renta fija y productos estructurados.

$$VM = VN * PS$$

*Donde VM corresponde al valor de mercado, VN al valor nominal, PS al precio sucio determinado por el proveedor de precios de valoración.*

Para los casos en que no exista, para el día de valoración, precios justos de intercambio determinados por el proveedor de precios, se deberá efectuar la valoración en forma exponencial a partir de la tasa interna de retorno. El valor o precio justo de intercambio de mercado del respectivo valor se debe estimar o aproximar mediante el cálculo de la sumatoria del valor presente de los flujos futuros por concepto de rendimientos y capital.

Para el caso de los activos denominados en monedas internacionales, el valor de mercado debe expresarse en pesos colombianos, multiplicando el valor en moneda de origen por la tasa de conversión a dólares publicada por el Banco Central Europeo y este resultado por la tasa representativa del mercado calculada el día de valoración y certificada por la Superintendencia Financiera de Colombia. De otra parte, los títulos expresados en Unidades de Valor Real UVR se expresan en pesos colombianos tomando el valor de unidad reportado por el Banco de la República.

Las inversiones en fondos de inversión colectiva, fondos especiales y fondos de valores son valoradas de forma diaria con el valor de la unidad del día inmediatamente anterior reportado por el administrador de cada Patrimonio.

Los valores o títulos participativos inscritos o no en bolsas de valores, se valoran a precios de mercado, de acuerdo con las instrucciones impartidas en el Capítulo I de la Circular Externa 100 de 1995 de la Superintendencia Financiera de Colombia.

En el caso de las inversiones en Fondos de Capital Privado del exterior, Colfondos S.A. Pensiones y Cesantías es el encargado de realizar la valoración con base en los estados financieros del fondo entregados por el gestor profesional. Para esto toma como insumo el último Capital Account Statement (CAS) del Fondo de Capital Privado y toma el valor reportado para Colfondos, lo ajusta con los llamados y distribuciones reales que se han presentado desde el corte de dichos Capital Account Statement (CAS) a la fecha de valoración. De este modo, se determina el valor de unidad y valor de mercado de la inversión con base en el número de unidades que se tienen en la inversión. La periodicidad de la valoración es según la publicación de los Capital Account Statement (CAS) de cada fondo; la mayoría hace esta publicación con periodicidad trimestral o semestral.

***Provisiones o Pérdidas por Calificación de Riesgo Crediticio.*** Los precios de los valores o títulos de deuda, de los que trata el literal b. del numeral 6.1.1 (valores de deuda negociables a TIR), del Capítulo I de la Circular Básica Contable y Financiera expedida por la Superintendencia Financiera de Colombia, es ajustado en cada fecha de valoración con fundamento en la calificación de riesgo crediticio.

Salvo en los casos excepcionales que establece la Superintendencia Financiera de Colombia, no están sujetos a este ajuste los valores o títulos de deuda pública interna o externa emitidos o avalados por la Nación, los emitidos por el Banco de la República y los emitidos o garantizados por el Fondo de Garantías de Instituciones Financieras – FOGAFÍN.

Los valores o títulos de deuda que cuenten con una o varias calificaciones otorgadas por calificadoras externas reconocidas por la Superintendencia Financiera de Colombia, o los valores o títulos de deuda emitidos por entidades que se encuentren calificadas por éstas, no pueden estar contabilizados por un

monto que exceda los siguientes porcentajes de su valor nominal neto de las amortizaciones efectuadas hasta la fecha de valoración:

<b>Calificación Largo Plazo</b>	<b>Valor máximo %</b>	<b>Calificación Corto Plazo</b>	<b>Valor máximo %</b>
BB+, BB, BB-	Noventa (90)	3	Noventa (90)
B+, B, B-	Setenta (70)	4	Cincuenta (50)
CCC	Cincuenta (50)	5 y 6	Cero (0)
DD, EE	Cero (0)		

Para efecto de la estimación de las provisiones sobre depósitos a término, se toma la calificación del respectivo emisor.

#### **(c) Cuentas por pagar**

Registra los importes pendientes de pago a la Sociedad Administradora por concepto de comisiones de administración, de acuerdo con las condiciones inicialmente pactadas y legalizadas.

Las cuentas por pagar se presentan a costo histórico.

#### **(d) Activos netos de los fideicomitentes**

Está constituido por los aportes realizados por la Dirección Territorial de Salud de Caldas, se expresa en unidades de igual monto y características y se traducen a pesos diariamente. Así mismo registra las utilidades o pérdidas representadas en pesos y no en unidades que obtiene diariamente de los cuales son atribuidos con esta misma frecuencia y su saldo corresponde a la mayor o menor valorización de la unidad de cierre con respecto a la unidad operación.

#### **(e) Reconocimiento de ingresos y gastos**

El Patrimonio reconoce sus ingresos y gastos en la medida en que ocurran los hechos económicos en tal forma que queden registrados sistemáticamente en el período contable correspondiente (causación), independiente del flujo de recursos monetarios o financieros (caja).

- **Reconocimiento de gastos**

Se reconoce un gasto de forma inmediata cuando un desembolso no genera beneficios económicos futuros o cuando no cumple los requisitos necesarios para su registro como activo.

Se reconocen como gastos del Patrimonio, los relacionados en el contrato número CE 198 del 9 de septiembre de 2002 y los definidos legalmente por la Superintendencia Financiera de Colombia:

- La pérdida en venta de inversiones, la pérdida en ventas de bienes recibidos en pago y los demás gastos de índole similar que se autoricen con carácter general por la Superintendencia.
- La comisión de manejo a favor de la Sociedad Administradora, en la forma establecida por el contrato número CE 198 del 9 de septiembre de 2002.

- Los gastos de compensación y liquidación provenientes de la negociación de inversiones.
- **Reconocimiento de ingresos**

Los ingresos se miden por el valor razonable de la contraprestación recibida. El Fondo reconoce los ingresos cuando el importe de los mismos se puede medir con fiabilidad, sea probable que los beneficios económicos futuros vayan a fluir al Fondo y cuando se han cumplido los criterios específicos para cada una de las actividades del Fondo. Además, los ingresos de actividades ordinarias asociados con la operación deben reconocerse, considerando el grado de terminación de la prestación final del período sobre el que se informa; la medición de los ingresos de actividades ordinarias debe hacerse utilizando el valor razonable de la contraprestación recibida o por recibir, derivada de los mismos, reconociéndose en los períodos contables en los que tiene lugar la prestación del servicio.

Los ingresos ordinarios que el Fondo genera están asociados a la ganancia neta por la valoración de inversiones que se reconocen de forma diaria a título de utilidad o pérdida, según corresponda a un mayor o menor valor de mercado de las inversiones, con relación al último valor contabilizado.

#### **4. JUICIOS Y ESTIMADOS CONTABLES CRÍTICOS EN LA APLICACIÓN DE LAS POLÍTICAS CONTABLES**

La gerencia del Patrimonio hace estimados y asunciones que afectan los montos reconocidos en los estados financieros y el valor en libros de los activos y pasivos dentro del siguiente año fiscal. Los juicios y estimados son continuamente evaluados y son basados en la experiencia de la gerencia y otros factores, incluyendo la expectativa de eventos futuros que se cree son razonables en las circunstancias. La gerencia también hace ciertos juicios aparte de aquellos que involucran estimaciones en el proceso de aplicar las políticas contables.

La información sobre juicios en la aplicación de políticas contables que tienen el efecto más importante en los estados financieros se describe en las siguientes notas:

- Nota 6 – Determinación del valor razonable.
- Nota 8 – Inversiones a valor razonable con cambios en resultados.

#### **5. ADMINISTRACIÓN DEL RIESGO FINANCIERO**

##### **Marco de trabajo de administración de riesgos**

La Junta Directiva es responsable por establecer y supervisar la estructura de administración de riesgo de Colfondos S.A. Pensiones y Cesantías, para tal efecto ha creado el Comité de Riesgos, responsable por el desarrollo y el monitoreo de las políticas de administración de riesgo de los Fondos Administrados. El Comité está integrado por miembros de la Junta Directiva, miembros de la administración y miembros independientes, e informa regularmente a la Junta Directiva acerca de sus actividades.

Las políticas de administración de riesgo de Colfondos S.A. Pensiones y Cesantías como Sociedad Administradora son establecidas con el objeto de identificar y analizar los riesgos, fijar límites y controles de riesgo adecuados, y para monitorear los riesgos y el cumplimiento de los límites. Se revisan

regularmente las políticas y los sistemas de administración de riesgo a fin de que reflejen los cambios en las condiciones de mercado, productos y servicios ofrecidos.

Colfondos S.A. Pensiones y Cesantías, a través de sus normas y procedimientos de administración pretende desarrollar un ambiente de control disciplinado y constructivo en el que todos los empleados entiendan sus roles y obligaciones.

### **Riesgo de crédito**

Para la gestión del riesgo de crédito y contraparte, Colfondos S.A. Pensiones y Cesantías cuenta con modelos desarrollados internamente para evaluar, calificar y asignar cupos (inversión o contraparte) a todos los emisores y contrapartes que conforman el portafolio, tales como bancos locales e internacionales, emisores sector corporativo, titularizaciones, brokers internacionales, comisionistas de bolsa local y fondos de capital privado.

Las metodologías se basan en un análisis de riesgo de las entidades a través de variables cualitativas y cuantitativas. Para las variables cuantitativas se tiene en cuenta el desempeño financiero histórico de las entidades con indicadores que dependen del tipo de entidad analizada, en algunos casos se incluyen análisis de indicadores proyectados, entre otros, como la cobertura del flujo de caja libre operacional. Para las variables cualitativas se tienen en cuenta las calificaciones asignadas por calificadoras de riesgo locales e internacionales, el gobierno corporativo, cumplimiento de normas del mercado de valores y otros aspectos operativos. Así mismo, monitorean los aspectos ambientales, sociales y de gobernanza – ASG por sus siglas en inglés, y de cambio climático.

En lo corrido del año 2022, se realizaron ajustes a la metodología de bancos internacionales específicamente en el indicador de solvencia, con el objetivo de lograr una mayor alineación a estándares internacionales.

### **Administración de riesgos de crédito**

La Junta Directiva ha delegado la responsabilidad de supervisión del riesgo de crédito al Comité de Riesgo. El área de Riesgo de Crédito y Contraparte de Colfondos S.A. Pensiones y Cesantías, que reporta a la Vicepresidencia de Riesgo, es responsable de administrar el riesgo de crédito del Fondo, incluyendo:

- Proponer las políticas, metodologías y procedimientos de evaluación del riesgo de crédito, de acuerdo con los requerimientos regulatorios.
- Proponer la estructura de autorización para la aprobación y renovación de las líneas o cupos de crédito.
- Dirigir los procesos de análisis de los emisores y contrapartes en lo relacionado con la situación financiera, situación del sector al que pertenece y aspectos de tipo cualitativo, y el nivel de riesgo financiero de cada entidad.
- Diseñar y sugerir metodologías que les permitan generar calificaciones o indicadores para facilitar y estandarizar el análisis de los emisores o contrapartes.
- Generar las calificaciones internas para los emisores y analizar las calificaciones externas dadas por las calificadoras de riesgo como herramienta para el análisis de los emisores. El actual marco de



calificación interna de riesgos involucra aspectos cuantitativos y cualitativos que ponderan dentro de la calificación final, donde se ha definido la siguiente escala:

<b>A+</b>	La mayor calidad Crediticia. Alta capacidad de cumplir oportunamente con las obligaciones de deuda.
<b>A</b>	Alta calidad Crediticia. Alta capacidad de cumplir las obligaciones de deuda, con un riesgo mínimo que puede variar de acuerdo con las condiciones económicas y acontecimientos adversos tanto internos como externos.
<b>A-</b>	Buena capacidad Crediticia. Mayor vulnerabilidad frente a variación en las condiciones económicas o acontecimientos adversos tanto internos como externos
<b>B+</b>	Capacidad aceptable de repago de las obligaciones de deuda. Mayor vulnerabilidad frente a variación en las condiciones económicas o acontecimientos adversos externos e internos, que afectarían su calificación.
<b>B</b>	Considerables factores de incertidumbre que podrían afectar la capacidad de pago de las obligaciones de deuda.
<b>B-</b>	Nivel más alto de incertidumbre sobre la capacidad para cumplir sus obligaciones. Cualquier acontecimiento adverso afectaría negativamente el pago oportuno de las obligaciones.
<b>C</b>	Clara probabilidad de incumplimiento. Riesgo sustancial frente a acontecimientos adversos.
<b>D</b>	Por mora en el pago de rendimientos o de capital.
<b>E</b>	Sin Información para calificar.

- Evaluar las nuevas alternativas de inversión o nuevos productos desde el punto de vista de riesgo de crédito y contraparte.
- Proponer de acuerdo con el análisis de los emisores y las contrapartes, los cupos de inversión y contraparte que serán presentados al Comité de Riesgos; así mismo monitorear de manera permanente su situación, para modificar o actualizar los cupos.
- Generar los informes de riesgo de crédito a las instancias internas, Junta Directiva y entes de control que así lo requieran.
- Realizar el control y monitoreo de los cupos de inversión y contraparte.
- Realizar el control y monitoreo a las concentraciones de exposición a emisores, contrapartes, industrias y/o sectores económicos, y calificaciones de riesgo.
- Realizar el control y monitoreo a los aspectos Ambiental (A), Social (S), Gobierno Corporativo (G) y de Cambio Climático (CC) de los emisores y gestores de FCP para identificar alertas y oportunidades.

### **Exposición al riesgo de crédito**

El enfoque de Colfondos S.A. desde la perspectiva de riesgo de crédito es buscar una adecuada diversificación de los portafolios por instrumentos, región, sector, entre otros, de acuerdo con el perfil de riesgo del fondo y el régimen de inversión aplicable. Para el caso de las inversiones que cuentan con calificación, sólo pueden realizarse cuando estén calificadas por sociedades calificadoras de riesgo reconocidas por la Superintendencia Financiera de Colombia y que cuenten con el requisito mínimo de

calificación, es decir, grado de inversión para emisores del exterior y calificación no inferior a la calificación de mayor riesgo asignada a la deuda pública externa de Colombia para emisiones emitidas en el exterior de emisores colombianos lo cual representa un mínimo riesgo de no pago.

### Instrumentos financieros

La totalidad de los instrumentos de deuda de inversión del Patrimonio son llevados al valor razonable, de acuerdo con las disposiciones regulatorias para las Administradoras de Fondos de Pensiones Obligatorias, Cesantías y Pensiones Voluntarias, y están sujetos al sistema de calificación interna de riesgo crediticio.

El valor de los instrumentos financieros, incluidos los activos de derivados para propósitos de administración de riesgos, se detalla a continuación, donde la mayor concentración se tiene en títulos de deuda pública y títulos del sector financiero.

<u>Tipo</u>	<u>Instrumentos financieros</u>	<u>31 de diciembre de 2022</u>		<u>31 de diciembre de 2021</u>	
			<u>%</u>		<u>%</u>
(1)	Títulos deuda publica	\$ 87.663.148	39%	98.307.402	45%
(1)	Otros títulos deuda publica	2.360.250	1%	-	0%
(1)	Títulos sector financiero	68.173.858	30%	38.138.377	17%
(1)	Títulos sector real	39.202.480	17%	28.038.107	13%
(2)	Depositos vista	30.388.824	13%	54.131.543	25%
	<b>TOTAL</b>	<b>\$ 227.788.560</b>	<b>100%</b>	<b>218.615.429</b>	<b>100%</b>

(1) Local

(2) Cuentas de ahorro + fondos de inversión colectiva.

### Concentraciones de riesgo de crédito

Colfondos S.A. Pensiones y Cesantías monitorea concentraciones de riesgos de crédito por sector y por ubicación geográfica. Un análisis de las concentraciones de riesgo de crédito provenientes de los instrumentos de inversión a la fecha del balance se detalla a continuación:

	<u>31 de diciembre de 2022</u>		<u>31 de diciembre de 2021</u>	
		<u>%</u>		<u>%</u>
Sector Público (1)	\$ 87.663.148	38%	98.307.403	45%
Sector Financiero (2)	98.150.238	44%	87.394.366	40%
Sector Corporativo (2)	39.202.480	17%	32.088.067	15%
Sector Mixto (2)	2.360.250	1%	-	0%
Otros (3)	412.444	0%	825.593	0%
<b>Total</b>	<b>\$ 227.788.560</b>	<b>100%</b>	<b>218.615.429</b>	<b>100%</b>

(1) Incluye deuda pública local e internacional.

(2) Incluye renta fija y renta variable.

(3) Fondos de capital privado, titularizaciones, exchange traded funds, mutual funds y fondos de inversión colectiva cerrados.

### Concentración por ubicación geográfica

La concentración por ubicación geográfica para los instrumentos de inversión se mide en base a la ubicación del emisor del instrumento financiero.

	<b>31 de diciembre de 2022</b>	<b>%</b>	<b>31 de diciembre de 2021</b>	<b>%</b>
Colombia	\$ 227.788.560	100%	218.615.429	100%
<b>Total</b>	<b>\$ 227.788.560</b>	<b>100%</b>	<b>218.615.429</b>	<b>100%</b>

### Activos para negociación

Un análisis de la calidad crediticia de la máxima exposición a crédito, con base a las calificaciones dadas por las agencias calificadoras de riesgo, sin incluir derivados, es como sigue:

	<b>31 de diciembre de 2022</b>	<b>%</b>	<b>31 de diciembre de 2021</b>	<b>%</b>
Nación	\$ 87.663.148	38%	98.307.402	45%
Emisores Calificados	140.125.412	62%	120.308.027	55%
<b>Total</b>	<b>\$ 227.788.560</b>	<b>100%</b>	<b>218.615.429</b>	<b>100%</b>

### Desglose Calificados

	<b>31 de diciembre de 2022</b>	<b>%</b>	<b>31 de diciembre de 2021</b>	<b>%</b>
Nación	\$ 87.663.148	38%	98.307.402	45%
AAA (1)	102.894.122	45%	111.269.536	51%
AA+ (1)	26.241.645	12%	7.043.591	3%
AA (1)	10.989.645	5%	1.994.900	1%
<b>Total</b>	<b>\$ 227.788.560</b>	<b>100%</b>	<b>218.615.429</b>	<b>100%</b>

(1) Calificación local (Fitch Ratings, BRC Investor Services, Value & Risk)

Para realizar derivados, es política de Colfondos S.A. Pensiones y Cesantías firmar contratos marco o "International Swaps and Derivatives Association" con todas las contrapartes autorizadas, donde algunos de ellos autorizan el neteo de operaciones.

Colfondos S.A. Pensiones y Cesantías ha desarrollado un modelo de evaluación a comisionistas de bolsas locales, sector financiero local e internacional y brokers internacionales, para la asignación de líneas de Contraparte. Las operaciones del mercado secundario de títulos valores diferentes a deuda pública efectuadas por Colfondos S.A., se realizan por medio de sistemas transaccionales o a través de

brokers o comisionistas de bolsa y todas las operaciones realizadas son cumplimiento “Delivery Versus Payment”.

### **Riesgo de liquidación**

Las actividades del Fondo pueden generar un riesgo al momento de la liquidación de transacciones y negociaciones. El riesgo de liquidación es el riesgo de pérdida debido al incumplimiento de una entidad de su obligación de entregar efectivo, valores u otros activos según lo acordado por contrato.

El Fondo mitiga dicho riesgo realizando todas las operaciones del mercado secundario y las operaciones primarias con las entidades financieras con alta calidad crediticia, en un sistema “Delivery versus Payment”.

### **Riesgo de liquidez**

El enfoque de Colfondos S.A. Pensiones y Cesantías para administrar la liquidez es asegurar la disponibilidad de recursos para atender los requerimientos de sus afiliados, tanto en condiciones normales como en escenarios de stress, sin incurrir en pérdidas innecesarias.

La identificación del riesgo de liquidez se realiza a través del análisis de factores de riesgo asociados a la insuficiencia de activos líquidos, capacidad para generar o deshacer posiciones financieras a precios de mercado por limitaciones en la profundidad del mismo o cambios en las tasas o precios. Adicionalmente se cuenta con un plan de contingencia de liquidez en donde se establecen indicadores de alerta temprana y mecanismos de actuación ante diferentes situaciones de liquidez.

Colfondos S.A. Pensiones y Cesantías mantiene dentro de los Fondos administrados activos líquidos de alta calidad crediticia y de alta liquidez de mercado para atender los requerimientos de los afiliados. El monto de activos disponibles a la vista debe cumplir con los límites legales de cada fondo administrados. Se consideran activos líquidos los depósitos a la vista, fondos de inversión colectiva abiertos e instrumentos de inversión para los que existe un mercado que permita su liquidación a valor razonable por lo que se incluyen Exchange Traded Funds y aquellas acciones y Títulos de Tesorería TES categorizados como líquidos por sus altos volúmenes de negociación y posiciones en Exchange Traded Fund’s.

Se presentó modificación en la metodología del cálculo de activos líquidos, con lo cual aumenta el número de activos líquidos y disminuye el riesgo de liquidez. El porcentaje de recursos del fondo invertidos en activos de liquidez se ubicó en 51.88% para el 31 de diciembre de 2022.

### **Riesgo de mercado**

La identificación del riesgo de mercado se realiza a través de los factores de riesgo asociados a las tasas de interés, tasas de cambio y precios de las inversiones que conforman el Fondo. Las metodologías de medición de riesgos utilizadas cumplen los criterios y procedimientos del regulador (Superintendencia Financiera de Colombia). Así mismo, Colfondos S.A. Pensiones y Cesantías dispone de modelos internos que permiten la adecuada medición de la exposición de los diferentes fondos a cambios en las condiciones de los mercados, los cuales son revisados periódicamente a través de pruebas de “Back Testing” para mantener el mejor nivel de efectividad posible. Adicionalmente se realizan pruebas de “Stress Testing” bajo diferentes escenarios, las cuales se informan a la alta Gerencia con el fin de observar los cambios en el Fondo derivados de alta volatilidad.

Colfondos S.A. Pensiones y Cesantías calcula el valor en riesgo (VaR) basado en el modelo estándar establecido por el regulador (Superintendencia Financiera de Colombia) de Varianza – Covarianza con un período de tenencia de 10 días y un nivel de confianza del 99%.

A continuación, se presentan los resultados por factor de riesgo tasa de interés, tasa de cambio y precios, así como el valor en riesgo total del Fondo.

<b><u>Factor de Riesgo</u></b>	<b>31 de Diciembre de 2022</b>		<b>31 de Diciembre de 2021</b>	
	<b>Valor</b>	<b>%</b>	<b>Valor</b>	<b>%</b>
Tasa de interés CEC pesos - componente 1	181.579	0,08%	60.342	0,05%
Tasa de interés CEC pesos - componente 2	63.926	0,03%	23.825	0,02%
Tasa de interés CEC pesos - componente 3	3.045	0,00%	12.667	0,01%
Tasa de interés CEC UVR - componente 1	378.979	0,17%	110.905	0,09%
Tasa de interés CEC UVR - componente 2	113.484	0,05%	36.999	0,03%
Tasa de interés CEC UVR - componente 3	17.076	0,01%	44.264	0,04%
Tasa de interés DTF - nodo 1 (corto plazo)	-	0,00%	7.179	0,01%
Tasa de interés IPC	432.504	0,20%	469.802	0,38%
Fondos de Inversión Colectiva	85	0,00%	189	0,00%
<b>Valor en riesgo total</b>	<b>633.435</b>	<b>0,29%</b>	<b>497.373</b>	<b>0,41%</b>

El modelo interno corresponde a un VaR Paramétrico con un nivel de confianza del 95% en donde el cálculo de la volatilidad se realiza con información histórica de los últimos 5 años, tomando el valor máximo entre la metodología de cálculo histórico y la metodología EWMA (lambda 0.94). Colfondos S.A. Pensiones y Cesantías realiza el monitoreo de la sensibilidad que tienen los instrumentos financieros del Fondo a varios escenarios de tasa de interés y precios. Adicionalmente se calcula la sensibilidad de los fondos mediante una caída o alza paralela de 100 puntos básicos (pbs) en todas las curvas de rendimiento y un alza o caída de 5% en el precio de los instrumentos de renta variable.

<b>Factor</b>	<b>31 de diciembre de 2022</b>	<b>31 de diciembre de 2021</b>
RF COP	1.708.454	1.402.502

### **Riesgo operacional**

El riesgo operacional es la posibilidad de incurrir en pérdidas por deficiencias, fallas o inadecuaciones, en el recurso humano, los procesos, la tecnología, la infraestructura o por la ocurrencia de acontecimientos externos. Esta definición incluye el riesgo legal y reputacional, asociados a tales factores, pero excluye el riesgo estratégico. También incluye los riesgos de fallas en el cumplimiento con las leyes aplicables, regulaciones, acciones administrativas regulatorias u otras políticas corporativas, o cualquier situación que impida el cumplimiento de los objetivos estratégicos de la entidad.

De igual forma la gestión del riesgo operacional en Colfondos S.A. Pensiones y Cesantías, se alinea con los principios desarrollados por el Comité de Basilea que reflejan las mejores prácticas para la Administración del Riesgo Operacional buscando evitar pérdidas financieras y daños a la reputación, para lo cual ha establecido una estructura clara, eficaz y robusta basada en un modelo operativo de tres líneas

de defensa. Los dueños de procesos son responsables de implementar la política de gestión de riesgo operacional, para garantizar la gestión continua de los mismos.

La compañía realiza la identificación, medición, control y monitoreo de sus riesgos operacionales de conformidad con los requerimientos establecidos por la Superintendencia Financiera de Colombia contemplados en la Circular Externa 025 del 2020. A continuación, se describen las etapas que desarrolla el Sistema de Administración de Riesgos Operacionales:

- **Identificación:** esta etapa contempla la identificación de los riesgos inherentes en todos los procesos de la compañía, así mismo se realiza Autoevaluación de Riesgos y Controles – RCSA en los procesos end-to-end, analiza y evalúa los eventos materializados, se revisa los riesgos asociados a nuevas iniciativas y procesos, con el fin de contar con la Matriz de Riesgos Operacionales de la Compañía.
- **Medición:** en este punto se realiza la valoración de la probabilidad de ocurrencia e impacto de los riesgos operacionales identificados, teniendo presente criterios de número de procesos, afiliados afectados, monto de las pérdidas económicas que se pueden generar y la afectación de imagen para determinar el perfil de riesgo inherente.
- **Control:** en las actividades de control se determina, la efectividad en la mitigación de los controles identificados sobre los riesgos y la definición de los posibles planes de acción para la mitigación de los eventos materializados. Resultado de esta evaluación se determina el perfil de riesgo residual de Colfondos S.A. Pensiones y Cesantías.
- **Monitoreo:** en lo relacionado con el monitoreo, la compañía realiza seguimiento a la materialización de los riesgos operacionales y a los indicadores de riesgo operacional.

El cumplimiento de las diferentes etapas del SARO se lleva a cabo de manera periódica, se informa a la Alta Dirección y al Comité de Riesgos no Financieros y al Comité de Riesgos.

Respecto a la Base de datos de eventos de riesgo operacional, los diferentes usuarios reportaron los eventos de riesgo presentados en cada una de las áreas. Al 31 de diciembre del 2022, las pérdidas acumuladas de riesgo operacional de Colfondos S.A. Pensiones y Cesantías, en relación con los ingresos operacionales se encuentran en 0,12%.

Visitas órganos de supervisión: al corte del análisis no se presentaron visitas de órganos de vigilancia o control.

Capacitación: en los temas de capacitación se efectuó inducción de Riesgo Operacional, Continuidad de negocio y Fraude, a todos los funcionarios nuevos de la compañía mediante metodología virtual.

### **Riesgo de lavado de activos y de la financiación del terrorismo - SARLAFT**

Para gestionar la exposición al riesgo de lavado de activos y de la financiación del terrorismo - SARLAFT, la sociedad administradora de Colfondos S.A. Pensiones y Cesantías cuenta con políticas y procedimientos que integran las etapas y elementos establecidos en la regulación local expedida por la Superintendencia Financiera de Colombia. La sociedad administradora de Colfondos S.A. Pensiones y Cesantías cuenta con un Documento Rector SARLAFT, el cual tiene como objetivo establecer principios y estándares que permiten mitigar la materialización del riesgo de ser utilizada como instrumento para el

ocultamiento, manejo, inversión, canalización y aprovechamiento en cualquier forma de dinero proveniente de actividades delictivas o la financiación de estas.

El sistema se soporta, entre otras, en:

- El conocimiento del cliente.
- La segmentación de los factores de riesgo.
- La identificación, medición, control y monitoreo del riesgo de lavado de activos y de la financiación del terrorismo.
- El monitoreo transaccional.
- El programa de sanciones financieras dirigidas.
- La administración de las políticas y,
- La capacitación permanente de los empleados de la sociedad.

El sistema de administración del riesgo de lavado de activos y de la financiación del terrorismo implementado, es liderado por el Oficial de Cumplimiento Principal y su Suplente, quienes cuentan con personal de apoyo, con experiencia en la gestión de los riesgos de lavado de activos y de la financiación del terrorismo.

Trimestralmente el Oficial de Cumplimiento Principal presenta a la Junta Directiva un informe que contiene los resultados de la gestión desarrollada, el cumplimiento que se ha dado al envío de los reportes a las diferentes autoridades, la evolución individual y consolidada de los perfiles de riesgo por factor de riesgo y consolidado por entidad, la efectividad de los mecanismos e instrumentos implementados en el sistema de administración de lavado de activos y de la financiación del terrorismo, las medidas adoptadas para corregir las fallas identificadas; los resultados de los correctivos solicitados por la Junta Directiva y, los pronunciamientos emitidos por las entidades de supervisión y control.

## **6. DETERMINACIÓN DEL VALOR RAZONABLE**

Algunas de las políticas y revelaciones contables de Colfondos S.A. Pensiones y Cesantías como Sociedad Administradora del Patrimonio Autónomo Dirección Territorial de Salud de Caldas, requieren la medición de los valores razonables de los activos y pasivos financieros. Colfondos S.A. Pensiones y Cesantías, cuenta con un marco de control establecido en relación con la medición de los valores razonables, en donde utiliza los precios dados por el proveedor de precios Precia, para cada uno de los activos.

Con el fin de monitorear que los precios dados por el proveedor correspondan a precios de mercado, Colfondos S.A. Pensiones y Cesantías con base en insumos de mercado, realiza mensualmente a través del Comité de Valoración un seguimiento a los precios publicados por el proveedor para garantizar que éstos se encuentran a mercado y en caso de encontrar diferencias significativas, éstas son escaladas al proveedor para su corrección.

Nivel de VR	Activos y pasivos financieros	Metodología	Principales datos de entrada
1	Títulos deuda pública	Mercado	Precio de Mercado
2	Títulos deuda pública	Ingresos	Precio suministrado y calculado por Precia con base en tasa y margen
1	Otros Títulos deuda pública	Mercado	Precio de Mercado
2	Otros Títulos deuda pública	Ingresos	Precio suministrado y calculado por Precia con base en tasa y margen
1	Títulos sector financiero	Mercado	Precio de Mercado
2	Títulos sector financiero	Ingresos	Precio suministrado y calculado por Precia con base en tasa y margen
1	Títulos sector real	Mercado	Precio de Mercado
2	Títulos sector real	Ingresos	Precio suministrado y calculado por Precia con base en tasa y margen
1	Fondos mutuos de inversión (Money Market)	Mercado	Precio de Mercado
2	Fondos de inversión colectiva	Valoración de los subyacentes del fondo	Valor de unidad

### Jerarquía del valor razonable

Los distintos niveles se definen como sigue:

- Nivel 1: precios cotizados (no-ajustados) en mercados activos para activos o pasivos idénticos a los que la entidad puede tener acceso.
- Nivel 2: datos diferentes de los precios cotizados incluidos en el Nivel 1, que sean observables para el activo o pasivo, ya sea directa (es decir, precios) o indirectamente (es decir, derivados de los precios).
- Nivel 3: datos para el activo o pasivo que no se basan en datos de mercado observables (variables no observables).

Si las variables usadas para medir el valor razonable de un activo o pasivo pueden clasificarse en niveles distintos de la jerarquía del valor razonable, entonces la medición del valor razonable se clasifica en su totalidad en el mismo nivel de la jerarquía del valor razonable que la variable de nivel más bajo que sea significativa para la medición total.

Se consideran datos observables aquellos datos del mercado que están disponibles, que son distribuidos o actualizados regularmente, que son confiables y verificables, que no tienen derechos de propiedad, y que son proporcionados por fuentes independientes que participan activamente en el mercado en referencia.

Teniendo en cuenta que la información para valoración es proveída por el proveedor de precios elegido como oficial por las Administradoras de Fondos de Pensiones, para la determinación de los niveles se utiliza la información dada por el proveedor de precios en la que indica si el precio proveído corresponde a precio con base en las operaciones realizadas en el mercado entendido como un precio clasificado en



nivel 1 o a precio estimado con base en información del mercado, entendido como un precio clasificado en nivel 2. En el caso de los días no hábiles o no bursátiles, las inversiones son clasificadas en nivel 2, dado que no se cuenta con información de mercado de ese día para realizar la categorización en nivel 1.

### Mediciones de valor razonable sobre bases recurrentes

Mediciones de valor razonable sobre bases recurrentes son aquellas que las Normas de Contabilidad y de Información Financiera adoptadas en Colombia (NCIF), requieren o permiten en el estado de situación financiera al final de cada periodo contable.

La siguiente tabla analiza, dentro de la jerarquía del valor razonable, las inversiones del Fondo medidas al valor razonable al 31 de diciembre de 2022 y al 31 de diciembre de 2021. Para lo anterior se tuvo en cuenta que para los días no hábiles y/o no bursátiles, el proveedor de precios para valoración publica el último día hábil y/o bursátil la información correspondiente para la valoración de dichas fechas. Por lo anterior las inversiones al 31 de diciembre de 2022 y 2021, son clasificadas según el nivel de jerarquía asignado el último día hábil y/o bursátil debido a que los insumos utilizados para su valoración, tales como tasa de cambio, curvas de tasas de interés o volatilidades, son determinados con la información y precios del día hábil y/o bursátil inmediatamente anterior.

<u>Nivel de VR</u>	<u>Activos y pasivos financieros (neto)</u>	<u>31 de diciembre de 2022</u>	<u>%</u>	<u>31 de diciembre de 2021</u>	<u>%</u>
1	Títulos deuda pública	\$ 87.663.148	44%	-	0%
2	Títulos deuda pública	-	0%	98.307.402	60%
2	Otros títulos de deuda pública	2.360.250	1%		
2	Títulos sector financiero	68.173.858	35%	38.138.377	23%
2	Títulos sector real	39.202.480	20%	28.038.107	17%
2	Fondos de Inversión Colectiva	210.614	0%	199.116	0%
	<b>TOTAL (1)</b>	<b>\$ 197.610.350</b>	<b>100%</b>	<b>164.683.002</b>	<b>100%</b>

(1) Se excluyen las cuentas bancarias por \$ 30.178.210 y \$53.932.427 al 31 de diciembre de 2022 y 31 de diciembre de 2021 respectivamente, que se encuentran a valor real.

Se presentaron reclasificaciones en los niveles de jerarquía entre diciembre de 2022 y diciembre de 2021, las cuales se realizaron según lo informado por el proveedor de precios (Precia) para valoración, respecto a los insumos usados para el cálculo del precio de los activos. Los títulos reclasificados que pasaron de nivel 2 a 1 ascienden a \$\$87.663.148. El detalle es el siguiente:

<u>De nivel 2 a nivel 1</u>	<u>Variación</u>
Títulos de tesorería TES	\$ 87.663.148
<b>Total</b>	<b>\$ 87.663.148</b>

### Medición de los activos y pasivos financieros no medidos a valor razonable

El Patrimonio no revela los valores razonables de las cuentas por pagar y de los depósitos especiales, debido a que los importes en libros son una aproximación muy cercana al valor razonable, teniendo en cuenta que corresponden a saldos a corto plazo, que están vigentes de uno a tres días.

## 7. EFECTIVO Y EQUIVALENTES DE EFECTIVO

El siguiente es el detalle del efectivo y equivalentes de efectivo:

	<b>31 de diciembre de 2022</b>	<b>31 de diciembre de 2021</b>
Bancos nacionales (1)	\$ 30.178.210	53.932.427
Fondos de Inversión Colectiva (2)	210.614	199.116
	<b>\$ 30.388.824</b>	<b>54.131.543</b>

(1) La disminución de los recursos en entidades financieras nacionales con respecto a diciembre de 2021 fue de \$(23.754.217) que corresponde a un (44,04%), se presenta por retiros de capital de cuentas de ahorro para compra de nuevas inversiones.

(2) El incremento en los fondos de inversión colectiva respecto a diciembre de 2021 fue de \$11.498 que corresponde a un 5,77%, se presenta por el efecto positivo en la valoración de estas inversiones.

Al 31 de diciembre de 2022 y 2021, no existen restricciones sobre el efectivo y equivalentes de efectivo.

El Fondo presenta partidas conciliatorias sobre sus cuentas bancarias en cada uno de los periodos informados. Dichas partidas no afectan el Estado de Resultados de la entidad, se regularizan a través del proceso de conciliación bancaria realizado diariamente y no generan deterioro.

A continuación, se presenta un detalle de la calidad crediticia determinada por las calificadoras de riesgo independientes, en escala local e internacional, de las principales instituciones financieras en la cual el Patrimonio mantiene fondos en efectivo:

	<b>31 de diciembre de 2022</b>	<b>31 de diciembre de 2021</b>
AAA (local)	\$ 4.147.179	50.533.264
AA+ (local)	26.241.645	3.598.279
	<b>\$ 30.388.824</b>	<b>54.131.543</b>

## 8. INVERSIONES A VALOR RAZONABLE CON CAMBIOS EN RESULTADOS

De acuerdo con lo indicado en el capítulo I de la circular 100 de 1995 de la SFC, la totalidad de las inversiones en títulos o valores efectuadas con los recursos de los fondos de pensiones obligatorias de la etapa de acumulación y de cesantías, las reservas pensionales administradas por entidades del régimen de prima media y patrimonios autónomos o encargos fiduciarios cuyo propósito sea administrar recursos de la seguridad social, deben ser categorizadas como inversiones negociables.

El siguiente es el detalle de las inversiones a valor razonable con cambios en resultados:

	<u>31 de diciembre de 2022</u>	<u>31 de diciembre de 2021</u>
<b>Inversiones negociables:</b>		
<b>Inversiones a valor razonable con cambios en Resultados – Deuda:</b>		
Títulos de tesorería – TES	\$ 87.663.148	98.307.402
Otros títulos emitidos por el Gobierno nacional	2.360.250	-
Otros emisores nacionales	107.376.338	66.176.484
<b>Total Inversiones a Valor Razonable con cambios en Resultados – Deuda</b>	<b>\$ 197.399.736</b>	<b>164.483.886</b>

La incertidumbre en los mercados internacionales fue permanente durante el año 2022 y ensombreció los pronósticos de crecimiento mundial; fue constante la aceleración en el incremento de las tasas de interés en el mundo y la reducción en el consumo global, que generaron la caída de los precios de las acciones, los bonos, las materias primas y las monedas. El último trimestre del año presentó una ligera recuperación de los activos tanto en renta fija como en renta variable que mejoró los resultados del año. Los activos del Patrimonio Autónomo son locales y con rentabilidades fijas pactadas para garantizar el perfil de bajo riesgo que lo caracteriza, por lo cual no se afectó con el comportamiento que presentaron los mercados internacionales durante este año (ver mayor detalle en la nota 13 – Hechos relevantes).

El siguiente es el detalle de las inversiones a valor razonable con cambios en resultados por vencimiento:

<b>Posición (en días)</b>	<u>31 de diciembre de 2022</u>		<u>31 de diciembre de 2021</u>	
	<b>Valor</b>	<b>%</b>	<b>Valor</b>	<b>%</b>
De 1 a 180	\$ 92.556.181	47%	59.981.309	36%
De 181 a 360	46.754.100	24%	11.155.812	7%
De 361 a 720	4.286.470	2%	89.600.117	54%
De 721 a 1080	52.886.447	27%	1.593.143	1%
De 1081 a 1440	-	0%	974.860	1%
De 1441 a 1800	100.907	0%	-	0%
De 1801 a 2160	-	0%	189.611	0%
De 2161 a 2520	27.054	0%	-	0%
De 2521 a 2880	-	0%	32.598	0%
De 2881 a 3240	-	0%	-	0%
De 3241 a 3600	477.040	0%	-	0%
Más de 3600	311.537	0%	956.436	1%
<b>Total</b>	<b>\$ 197.399.736</b>	<b>100%</b>	<b>164.483.886</b>	<b>100%</b>

La Sociedad Administradora evaluó bajo el riesgo crediticio el portafolio de inversiones del Patrimonio Autónomo de la Dirección Territorial de Salud de Caldas, determinando que no se requería constitución de provisiones, debido a que todos los títulos se encuentran calificados con grado de inversión, de acuerdo al régimen de inversión de los fondos de pensiones establecido en el Decreto 2555 de 2010 y a lo establecido en la Circular Básica Contable y Financiera expedida por la Superintendencia Financiera de Colombia.

Al 31 de diciembre de 2022 y 31 de diciembre de 2021, no existían restricciones sobre las inversiones.

A continuación, se presenta un detalle de la calidad crediticia determinada por calificadoras de riesgo independientes en escala local e internacional, de los títulos en los cuales el Patrimonio Autónomo tiene inversiones a valor razonable.

	<b>31 de diciembre de 2022</b>	<b>31 de diciembre de 2021</b>
AAA (local)	\$ 98.746.943	60.736.272
AA+ (local)	-	3.445.312
AA (local)	10.989.645	1.994.900
Riesgo Nación	87.663.148	98.307.402
<b>TOTAL</b>	<b>\$ 197.399.736</b>	<b>164.483.886</b>

## 9. CUENTAS POR PAGAR

El siguiente es el detalle de las cuentas por pagar:

	<b>31 de diciembre de 2022</b>	<b>31 de diciembre de 2021</b>
Comisiones por pagar	\$ 238.799	153.818
<b>Total cuentas por pagar</b>	<b>\$ 238.799</b>	<b>153.818</b>

Corresponde al saldo de la comisión de administración causada en diciembre de 2022 y 2021, pendiente de giro a la Sociedad Administradora.

## 10. ACTIVOS NETOS DE LOS FIDEICOMITENTES

Los activos netos están constituidos por los aportes de la Dirección Territorial de Salud de Caldas, las cuales se expresan en unidades, de igual monto y características, y se traducen a pesos diariamente.

A continuación, el número de unidades, valor de unidad y valor de los activos netos del Patrimonio Autónomo al 31 de diciembre de 2022 y 2021:

	<b>31 de diciembre de 2022</b>	<b>31 de diciembre de 2021</b>
Número de unidades	65.059.317,8060390	67.882.889,5957400
Valor de la unidad (en pesos)	\$ 3.497,573736620	3.218,21319375
Activos netos	\$ 227.549.761	218.461.611

La rentabilidad acumulada del patrimonio autónomo se calcula desde el inicio de este. La rentabilidad de los activos netos del Patrimonio al 31 de diciembre de 2022 y 31 de diciembre de 2021 fue de 8,65% y 1,11%, respectivamente.

## 11. INGRESOS Y GASTOS OPERACIONALES

El siguiente es el detalle de los ingresos y gastos operacionales:

	<b>Años terminados en 31 de diciembre de</b>	
	<b>2022</b>	<b>2021</b>
<b>Resultado neto de actividades ordinarias:</b>		
Valorización en el valor razonable de instrumentos de deuda	\$ 27.564.590	8.448.141
Valorización en el valor razonable de instrumentos de patrimonio	14.770	5.167
Disminución en el valor razonable de instrumentos de deuda	(8.276.982)	(5.840.459)
Disminución en el valor razonable de instrumentos de patrimonio	(3.272)	(3.832)
Resultado neto valoración inversiones	<u>19.299.106</u>	<u>2.609.017</u>
Utilidad por venta de inversiones	27.219	22.762
Pérdida por venta de inversiones	(3.461)	(9.661)
Resultado neto en venta de inversiones	<u>23.758</u>	<u>13.101</u>
<b>Total resultado neto de actividades ordinarias</b>	<b>\$ <u>19.322.864</u></b>	<b><u>2.622.118</u></b>
<b>Otros ingresos ordinarios:</b>		
Ingresos financieros intereses	1.942.101	254.008
Rendimientos por anulaciones	-	-
<b>Total otros ingresos ordinarios</b>	<b>\$ <u>1.942.101</u></b>	<b><u>254.008</u></b>
<b>Otros gastos ordinarios:</b>		
Servicios de administración e intermediación	(748)	(340)
Comisiones	(2.753.062)	(1.518.947)
<b>Total otros gastos ordinarios</b>	<b>\$ <u>(2.753.810)</u></b>	<b><u>(1.519.287)</u></b>
<b>Rendimientos abonados (1)</b>	<b>\$ <u>18.511.155</u></b>	<b><u>1.356.839</u></b>

(1) Los rendimientos abonados en el año 2022 presentaron una variación de \$17.154.316 frente a las abonadas en el año 2021; esto corresponde a un incremento de 1.264,29% en términos porcentuales. En nota 13 - Hechos Relevantes, se relacionan los principales eventos que generaron los resultados del año 2022.

## 12. CONTINGENCIAS

A 31 de diciembre de 2022 y 2021, no existen contingencias en el Patrimonio Autónomo de la Dirección Territorial de Salud de Caldas.

## 13. HECHOS RELEVANTES

### **Incertidumbre en los mercados internacionales y conflicto Rusia – Ucrania; impacto en los resultados del Patrimonio Autónomo**

Durante el año 2022 la economía mundial presentó grandes retos definidos por los efectos de tres poderosas fuerzas: la invasión de Rusia a Ucrania, la crisis del costo de la vida provocada por las persistentes y amplias presiones inflacionarias y, por último, la desaceleración en China. El comportamiento de los mercados internacionales afectó los resultados del año 2022 y, retó a nuestros expertos en su gestión por obtener los mejores resultados. Se destaca que los activos del Patrimonio Autónomo son locales y con rentabilidades fijas pactadas para garantizar el perfil de bajo riesgo que lo caracteriza, por lo cual no se afectó con el comportamiento que presentaron los mercados internacionales durante este año, el cual se detalla a continuación.

El año 2022 comenzó con factores de incertidumbre asociados a la situación sanitaria y al elevado nivel de inflación en el mundo. Los principales activos tanto de renta fija como de renta variable venían desvalorizándose, como consecuencia de un mercado que tenía incorporado en sus precios subidas aceleradas en las tasas de interés por parte de los bancos centrales. Adicionalmente, a este escenario de incertidumbre se sumó el enfrentamiento bélico entre Rusia y Ucrania, el cual representó una amenaza para el crecimiento económico global, especialmente para Europa dada su posición geográfica y dependencia de los países involucrados en el conflicto.

El otro foco de atención estuvo en China, donde se establecieron restricciones a la movilidad en diferentes ciudades que alteraron nuevamente las cadenas de producción y la demanda local.

El segundo trimestre del año 2022 estuvo caracterizado por una alta incertidumbre debido a las medidas de contención de la pandemia en China, las continuas presiones inflacionarias y, el temor de que la respuesta de los Bancos Centrales se traduzca en una desaceleración o incluso en una recesión económica.

Por un lado, se presentó el brote de la variante Ómicron en China, la cual llevó a que las autoridades decretaran nuevas cuarentenas que ocasionaron una fuerte desaceleración de la producción del país y de su demanda interna. Esta situación, junto a la decisión de Rusia de reducir los suministros de gas a Europa, reforzó los desequilibrios entre oferta y demanda de materias primas e insumos, lo que continuó presionando los precios al alza de los bienes y servicios a nivel global. Bajo este escenario, Los Bancos Centrales de los países industrializados empezaron a cambiar sus planes y aceleraron la normalización de sus posturas monetarias, sabiendo que, en el propósito de preservar la estabilidad de precios, pueden generar una recesión en sus economías por una contracción muy pronunciada de la demanda. Este proceso significó un encarecimiento más rápido y pronunciado del financiamiento y por lo tanto, los mercados empezaron a desapalancar las posiciones que ya no eran rentables. De esta manera, la aceleración en el incremento de las tasas de interés en el mundo y la perspectiva de una reducción en el consumo global generaron la caída de los precios de las acciones, los bonos, las materias primas y las monedas durante el segundo trimestre del 2022.

Durante el tercer trimestre del año 2022 continuó la incertidumbre y aversión al riesgo global, aun cuando al inicio del trimestre la inflación en algunas economías desarrolladas parecía dar un respiro y la reapertura en China favorecía la recuperación en el comercio internacional y las cadenas globales de valor.

Por el lado de los mercados desarrollados el aumento en los precios de la energía producto de los recortes en el suministro de gas ruso hacia Europa generó presiones adicionales sobre los precios y empeoró las expectativas de crecimiento de la zona Euro. Adicionalmente, el conflicto bélico entre Rusia y Ucrania no parece tener una resolución en un futuro cercano, afectando la confianza empresarial y de los consumidores. Por el lado de Estados Unidos, aunque la inflación para el mes de julio presentó una leve caída, la fortaleza del mercado laboral y la persistencia de una alta inflación incluso en sus mediciones núcleo, las cuales excluyen los precios de la energía y los alimentos, incrementaron las expectativas de que la Reserva Federal tuviera que aumentar sus tasas de interés con mayor velocidad y magnitud para aliviar las presiones por el lado de la demanda. Esta situación puso en duda el argumento de que la Reserva Federal de los Estados Unidos pudiera realizar un control de la inflación de una manera suave que no castigara demasiado el crecimiento y la actividad económica, lo que generó un empeoramiento en las expectativas de crecimiento, aumentó las medidas de inflación esperada y elevó las previsiones de una tasa de desempleo más alta para los próximos años. Este proceso significó un encarecimiento más rápido y pronunciado del financiamiento y por lo tanto, los mercados empezaron a desapalancar las posiciones que ya no eran rentables. De esta manera, la aceleración en el incremento de las tasas de interés en el mundo y la perspectiva de una reducción en el consumo global generaron la caída de los precios de las acciones, los bonos, las materias primas y las monedas frente al dólar americano durante el trimestre.

El cuarto trimestre del año 2022 estuvo caracterizado por una paulatina y ligera recuperación de los activos, tanto en renta fija como en renta variable. Los datos de inflación en las principales economías desarrolladas han comenzado a mostrar señales de una posible desaceleración, lo cual refleja la transmisión de las mayores tasas de interés por parte de los bancos centrales. Pese a la continuidad del conflicto bélico en Europa, en materia energética los países de la zona euro lograron prepararse de buena manera para la temporada de invierno con buenos inventarios de gas. No obstante, no se espera una resolución en un futuro cercano y la fortaleza del dólar continúa generando devaluaciones en el Euro, por lo que se ha mantenido un sesgo más neutral en esta región. Para el caso de Estados Unidos la inflación total y núcleo en sus mediciones anuales presentaron caídas durante octubre y noviembre, una sorpresa positiva que favoreció un cambio en el discurso de la Reserva Federal en torno a la senda de política monetaria para el 2023, ya que luego de dos aumentos consecutivos de 75 puntos básicos en su tasa de interés, para la última decisión del año correspondiente al mes de diciembre, el Comité de Mercado Abierto de la FED decidió aumentar solo en 50 puntos básicos este instrumento de política monetaria hasta el 4.5%. Adicionalmente, durante la temporada de resultados corporativos, se vieron aun algunas sorpresas positivas de las compañías norteamericanas, lo cual favoreció la percepción de un sector privado que aun experimenta cierta resiliencia y jugó a favor del aumento en los niveles de los índices accionarios en Estados Unidos.

Por otra parte, en el caso de los mercados emergentes tuvimos un escenario más adverso en China, donde hacia mediados del trimestre volvieron a intensificarse los cierres parciales en grandes ciudades por cuenta del aumento de casos de covid19. Sin embargo, en términos de política fiscal y monetaria China ha contrarrestado en parte este choque negativo, por lo que igualmente en el trimestre su observaron resultados positivos en el Equity.

Finalmente, en el caso de la renta variable internacional durante el trimestre el posicionamiento fue migrando de favorecer sectores como emergentes Asia y algo en Latam, aprovechando tácticamente las valorizaciones en estados unidos, hacia un posicionamiento más neutral frente a sus benchmarks para final de año cerrando riesgos en los portafolios.

Por el lado del contexto local, el aumento sostenido de las tasas de interés llevó la tasa repo del Banco de la Republica al 12% dado los niveles récord que ha alcanzado la inflación, generando algunas desvalorizaciones en los títulos de renta fija, el cual se ha visto contrarrestado en cierta medida hacia el final del trimestre. Por el lado de la renta variable local, se ha mantenido un posicionamiento neutral frente a los benchmarks para la estrategia estructural dado el poco dinamismo de la bolsa local y que no se ve en un futuro cercano alguna dinámica importante que pudiera llevar a un cambio en la expectativa del activo.

Colfondos S.A. Pensiones y Cesantías como administradora del Patrimonio Autónomo de la Dirección Territorial de Salud de Caldas, teniendo en cuenta la integridad de sus empleados, continúa con medidas para garantizar la salud y el bienestar de sus profesionales, clientes y terceros; con ocasión de la finalización de la emergencia sanitaria el 30 de junio de 2022, Colfondos se acogió a la figura de trabajo en casa que permite el Gobierno, a través de la modalidad de trabajo flexible donde el lineamiento general para sus colaboradores es la alternancia con un modelo semanal de 3 días en casa y 2 en oficina que cambia la semana siguiente, lo cual continúa permitiendo el desarrollo normal del Fondo y el cumplimiento de las obligaciones con terceros y afiliados.

Dentro del seguimiento realizado, a la emisión de los presentes estados financieros, y de acuerdo con la operación del patrimonio autónomo se destacan los siguientes tópicos que determinan que no se presentan indicios de problemas en la capacidad de la Sociedad, como Administradora del patrimonio autónomo, para mantener su capacidad de negocio en marcha:

- La Sociedad ha operado en un protocolo de emergencia sanitaria que permite el desarrollo de las actividades de manera normal del Patrimonio Autónomo de la Dirección Territorial de Salud de Caldas, por medio de conexión remota.
- El Patrimonio Autónomo de la Dirección Territorial de Salud de Caldas ha cumplido con sus compromisos con terceros, cuentas por pagar y comisiones.

#### **Consulta de las políticas de inversión**

Las políticas de inversión de los tipos de fondos de pensiones obligatorias y voluntarios, de los portafolios del fondo de cesantías y de los patrimonios autónomos públicos destinados a la garantía y pago de pensiones, se encuentran publicadas en la página web <https://www.colfondos.com.co>; y el enlace para consultarlas es el siguiente <https://www.colfondos.com.co/dxp/documents/20143/34835692/MANUAL+DE+INVERSION.pdf/>

## **14. EVENTOS SUBSECUENTES**

No se presentaron eventos subsecuentes en el Patrimonio Autónomo de la Dirección Territorial de Salud de Caldas entre el 1° de enero de 2023 y la fecha del informe del Revisor Fiscal, que deban ser revelados o contabilizados en estos estados financieros.



## **15. AUTORIZACIÓN DE LOS ESTADOS FINANCIEROS**

Los estados financieros y las respectivas notas del Patrimonio Autónomo de la Dirección Territorial de Salud de Caldas fueron autorizados para emisión por la Junta Directiva y el Representante Legal, de acuerdo con el acta No. 387 del 24 de febrero de 2023, en sesión ordinaria de la Junta Directiva de la Compañía, para ser presentados a la Asamblea General de Accionistas para su consideración, la cual podrá aprobarlos o modificarlos.

---

### **Certificación del representante legal y del contador público**

Los suscritos representante legal y contador público certificamos que los estados financieros del Fondo al 31 de diciembre de 2022 han sido fielmente tomados de los libros y que antes de ser puestos a su disposición y de terceros hemos verificado las siguientes afirmaciones contenidas en ellos:

- Los activos y pasivos del Fondo existen a esa fecha de corte y las transacciones registradas se han realizado durante el período terminado en dicha fecha.
- Los activos representan probables beneficios económicos futuros (derechos) y los pasivos representan probables sacrificios económicos futuros (obligaciones), obtenidos o a cargo del Fondo en la fecha de corte.
- Todos los elementos han sido reconocidos como importes apropiados.
- Los hechos económicos han sido correctamente clasificados, descritos y revelados.

Asimismo, los Estados Financieros del Patrimonio Autónomo al 31 de diciembre de 2022 han sido autorizados para ser presentados a la Asamblea General de Accionistas para su consideración, por la Junta Directiva y el Representante Legal el 24 de febrero de 2023.

  
**Marcela Giraldo Garcia**  
Representante legal

  
**Orfi Yaned Pinilla Hoyos**  
Contador Público  
T.P. 65299-T