

1. Características del portafolio

Fecha de inicio de operaciones:	21/01/2019
Valor administrado (Millones de pesos):	\$ 89.275
Valor de la unidad:	\$ 10.786
Número de unidades	8.276.894
Número de participantes:	2.997
Aporte mínimo:	No hay
Adición mínima:	No hay
Retiro mínimo:	No hay
Retiro máximo parcial	Por Internet: 95% Por Oficina: 100%
Saldo mínimo:	0

Sanción o comisión por retiro anticipado:

Período	Comisión o sanción Fondo
Aportes con menos de 6 meses de antigüedad	3,0%
Aportes con más de 6 y hasta 12 meses de antigüedad	1,5%

Comisión de Administración Variable:	3,30% Sobre el saldo
--------------------------------------	----------------------

El último día de cada mes y únicamente para los afiliados que hayan permanecido con saldo al último día del mes en el Portafolio, se aplicará un reintegro de comisión de conformidad con la siguiente tabla:

Saldo Cliente Promedio Diario Rango de Salarios Mínimos Mensuales Legales Vigentes (SMMLV)	% Reintegro E.A.
Menor o igual a 22,35 SMMLV	0,00%
Mayor a 22,35 y menor o igual a 100 SMMLV	0,10%
Mayor a 100,1 y menor o igual a 260 SMMLV	0,15%
Mayor a 260,1 y menor o igual a 450 SMMLV	0,60%
Mayor a 450,1 y menor o igual a 890 SMMLV	0,85%
Mayor a 890 SMMLV	1,50%

Comisión de Administración Fija:	1,7% de 1 SMMLV
----------------------------------	-----------------

Aplica a los clientes con una antigüedad superior a 12 meses y cuando el valor total del fondo al cierre de cada mes sea menor a 29 SMMLV.
Esta comisión fija no se cobrará a aquellos participantes que se encuentren vinculados a Planes Institucionales.

Base de comisión:	Sobre el valor de fondo
Gastos totales del fondo al cierre del mes **	NA
Gastos totales del fondo al cierre del mes anterior **	NA

**Se calcula dividiendo el promedio mensual de los gastos totales del portafolio de los últimos 12 meses entre el promedio mensual de los activos para el mismo período.

2. Calificación

Eficiencia en la administración de portafolios*:	AAA
Fecha de la última calificación:	5 de abril de 2019
Entidad calificadora:	Value and Risk Rating S.A.

* Esta calificación corresponde a la Administradora y no a este portafolio.

3. Estrategia de inversión

Portafolio con objetivo de inversión de preservación del valor real del capital en un horizonte de largo plazo. Este portafolio tiene como referencia en renta fija local un equivalente a 95% en el índice COLTES UVR y un 5% en caja indexado al IBR.

Perfil: Moderado

Riesgo de Liquidez: Horizonte de inversión 2 a 5 años

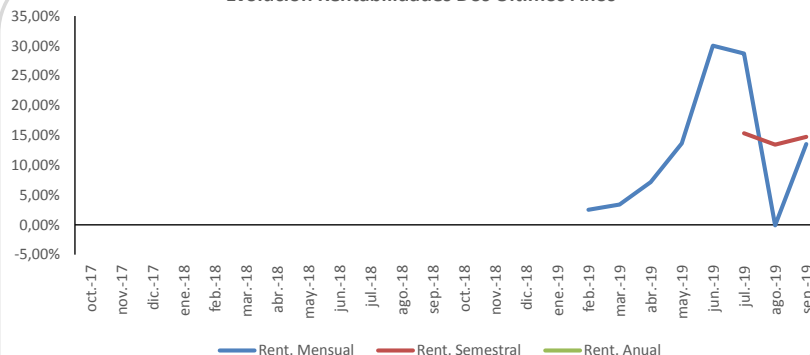
Riesgo de crédito: 85% o más Emisores > AA+ (Local), Nación, Grado de Inversión (Internacional).

Riesgo de mercado: Máxima pérdida estimada del 10% de los recursos invertidos.

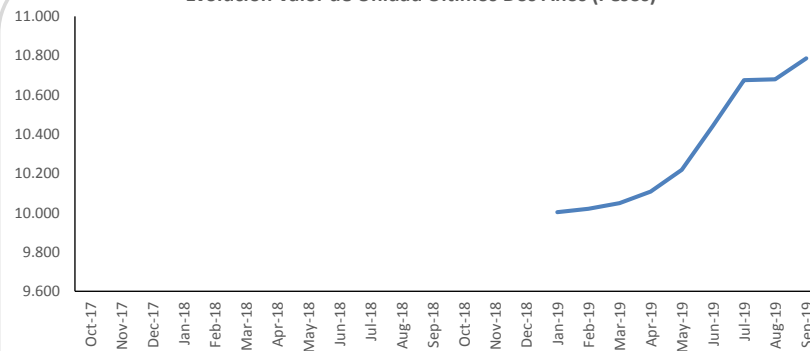
Durante el mes de Septiembre el portafolio disminuyó su participación en títulos de renta fija local y su duración. Además, aumentó su participación en depósitos a la vista.

4. Evolución

Evolución Rentabilidades Dos Últimos Años



Evolución Valor de Unidad Últimos Dos Años (Pesos)



Rentabilidad efectiva anual del portafolio al corte del período reportado

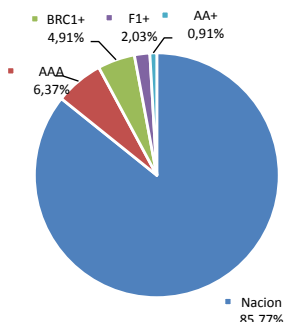
Período	Último mes	Últimos 6 meses	Último año	Últimos 2 años	Últimos 3 años
Rentabilidad	13,53%	14,74%	NA	NA	NA
Rentabilidad promedio mes			NA	NA	NA
Volatilidad de la rentabilidad mensual			NA	NA	NA

Información de Maduración y Duración (% de Participación en el Portafolio)

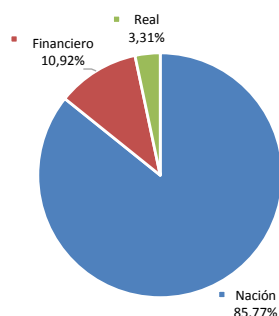
Detalle de plazos	Maduración	Duración
1 a 180 días	7,07%	7,07%
181 a 365 días	0,00%	0,00%
Más de 1 a 3 años	12,29%	12,29%
Más de 3 a 5 años	24,55%	25,38%
Más de 5 años	56,09%	55,26%
Maduración Promedio del Portafolio	3.001,66	
Duración Promedio del Portafolio		2.340,86

5. Distribución del portafolio

Distribución por Calificación



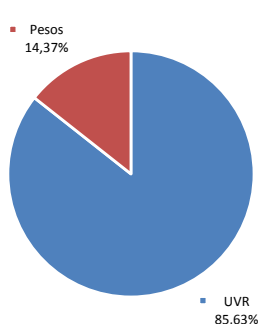
Distribución por Sector



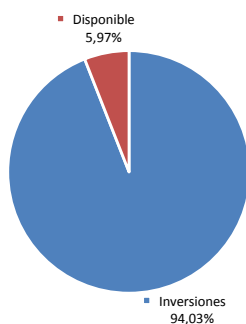
Principales Inversiones

Emisores	Part (%)
MINISTERIO DE HACIENDA Y CREDITO PUBLICO	85,77%
BANCO SUDAMERIS	3,22%
BANCO DAVIVIENDA	2,13%
FICA INTERES	1,72%
BANCO SANTANDER	0,98%
GRUPO ARGOS	0,91%
BANCO POPULAR	0,86%
CREDIFAMILIA CFC	0,81%
BANCO BANCOLOMBIA	0,80%
INTER CONEXION ELECTRICA S.A.	0,61%
OTROS	2,19%
Total	100,00%

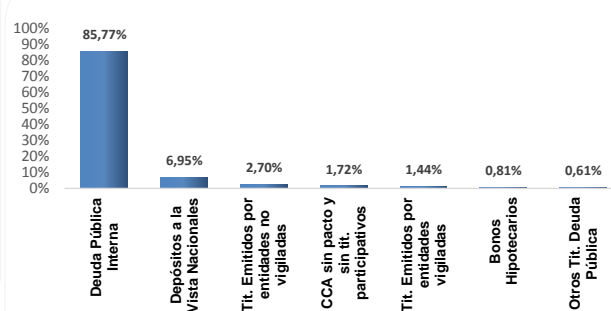
Distribución por Moneda



Distribución por Activo



Distribución por tipo de inversión



Nota: Para la grafica de distribución por Calificación "No requiere" hace referencia a "Títulos que por su naturaleza no son calificados"

6. Hoja de vida del administrador

Nombre:	Luz Helena González N, CFA
Profesión:	Economista; Magister en Economía; CFA Charterholder
Experiencia:	11 años

7. Empresas vinculadas y relacionadas con la Administradora

The Bank of Nova Scotia ejerce situación de control sobre Colfondos S.A. Pensiones y Cesantías.

8. Revisor Fiscal del Fondo de Pensiones Voluntarias

Nombre persona Natural:	William Torres Muñoz
Firma o entidad:	KPMG Ltda.
Dirección:	Calle 90 No. 19 C 74
Teléfono:	6188000
Mail:	colombia@kpmg.com
Nota: El revisor fiscal es el mismo de la Administradora	

9. Defensor del cliente

Nombre persona Natural:	Consuelo Rodríguez Valero
Firma o entidad:	Defensoría del Consumidor Financiero
Dirección:	Calle 12B No. 7 - 90 Piso 2. Bogotá
Teléfono:	7 456 300 Ext. 4911 - 4830 - 4959 - 3412 FAX OP1
Mail:	cfinanciero@defensoria.com.co

Este material es para información de los afiliados y no está concebido como una oferta o una solicitud para vender o comprar activos. La información contenida es sólo una guía general y no debe ser usada como base para la toma de decisiones de inversión. En relación con el Fondo existe un prospecto de inversión y un contrato de suscripción de derechos que contiene información relevante para su consulta y podrá ser consultada en www.colfondos.com y reglamentos del producto. Las obligaciones asumidas por COLFONDOS, con ocasión de la celebración del contrato mediante el cual se vinculan los inversionistas al Fondo son de medio y no de resultado. Los datos suministrados reflejan el comportamiento histórico del Fondo, pero no implica que su comportamiento en el futuro sea igual o semejante.